


Szybkozłącza Camlock do paletopojemników IBC




SZYBKOZŁĄCZA CAMLOCK do paletopojemników IBC


A do paletopojemników IBC		Camlock			Gwint	Indeks elementu	Material
		DN Wielkość nominalna	Rozmiar Camlock	d (mm)	wewnętrzny S (IBC)		PP Polipropylen
 <p>część AF wtyk z gwintem wewnętrznym</p>  <p>Gwint: wewnętrzny S 60x6 lub S100x8 z uszczelką płaską, stosowany w paletopojemnikach IBC</p>		25	1"	36,7	60x6	CAM1-SF060	-PP
					100x8	CAM1-SF100	-PP
		40	1-1/2"	53,4	60x6	CAM1_1.2-SF060	-PP
		50	2"	63,0	60x6	CAM2-SF060	-PP-v01
					60x6	CAM2-SF060	-PP-v02
					60x6	CAM2-SF060	-PP-v03
					60x6	CAM2-SF060	-PP-v04
					100x8	CAM2-SF100	-PP
	80	3"	91,5	100x8	CAM3-SF100	-PP	



Porównanie długości poszczególnych
wersji adaptorów Camlock






AV do paletopojemników IBC		Camlock			Gwint	Indeks elementu	Materiał
		DN Wielkość nominalna	Rozmiar Camlock	d (mm)	wewnętrzny S (IBC)		PP Polipropylen
 <p>część AV wtyk z zaworem zwrotnym i gwintem wewnętrznym oraz zaślepką nakręcaną</p> <p>Gwint: wewnętrzny S 60x6 stosowany w paletopojemnikach IBC</p>		50	2"	63,0	60x6	CAVZM2-SF060	-PP

B do paletopojemników IBC		Camlock			Gwint	Indeks elementu	Materiał
		DN Wielkość nominalna	Rozmiar Camlock	d (mm)	zewnętrzny S (IBC)		PP Polipropylen
 <p>część B gniazdo z gwintem zewnętrznym</p> <p>Gwint: zewnętrzny S 60x6 stosowany w paletopojemnikach IBC</p>		50	2"	63,8	60x6	CAF2-SM060	-PP

C do paletopojemników IBC		Camlock			Końcówka	Indeks elementu	Materiał
		DN Wielkość nominalna	Rozmiar Camlock	d (mm)	do węża o średnicy wewnętrznej (mm)		PP Polipropylen
 <p>część C gniazdo z końcówką do węża</p>		50	2"	63,8	25	CAF2-N025	-PP
					32	CAF2-N032	-PP
					38	CAF2-N038	-PP
					51	CAF2-N051	-PP

Złącza Camlock w najbardziej popularnym rozmiarze występującym w paletopojemnikach IBC – 2" (DN50) pozwalają na bezpośredni montaż węży o innych średnicach nominalnych: DN 25, 32 oraz 38 mm. Standardowa końcówka Camlock 2" posiada końcówkę do węża DN 51 mm. Dostępne są również inne rozmiary złączy Camlock z polipropylenu zbrojonego – w zakresie od 3/4" do 4" oraz liczne adaptory.

SZYBKOZŁĄCZA CAMLOCK do paletopojemników IBC

DC do paletopojemników IBC		Camlock			Indeks elementu	Materiał PP Polipropylen
		DN Wielkość nominalna	Rozmiar Camlock	d (mm)		
 część DC Kapturek – zaślepka do części wtykowej Uszczelka standardowa: Camlock – guma EPDM Gwinty – PE elastomer Łańcuszki mocujące CH dostępne oddzielnie		50	2"	63,8	CAF2-Z	-PP
					FZ-BSF2	-PP
					FZ-BSF2SC	-PP
		80	3"		CAF2-Z	-PP


Oprócz dostępnych tradycyjnych kapturek do złączy Camlock, popularne są również zaślepki nakręcane do części wtykowych (końcówka wtyku Camlock posiada odpowiedni gwint zewnętrzny). Występują w dwóch wariantach: z gwintem wewnętrznym 2" BSP oraz 2-1/8" BSP (Schutz)

Standardowy zakres szybkozłączy Camlock z polipropylenu zbrojonego oraz akcesoria i części zamienne -
patrz broszura **Szybkozłącza Camlock**

Adaptory, końcówki, zawory i inne elementy do paletopojemników IBC oraz beczek, kanistrów i zbiorników
z tworzyw sztucznych – patrz broszura **System IBC**

Polecamy także:

Zestawy do łączenia
paletopojemników IBC



Zestawy do rozładunku grawitacyjnego
z szybkozłączem Camlock



Patrz: zestawy grawitacyjne w sklepie internetowym - sklep.ticon.pl